

**Мониторинг результатов диагностического тестирования
2021-2023 гг.**

Дисциплина «Обществознание»

**среднее общее образование
(на базе 11 классов)**

Содержание

Для обновления содержания нажмите на слове здесь правой кнопкой мыши и выберите пункт меню "Обновить поле"

1. Количественные показатели участия в диагностическом тестировании студентов ОО «Уфимский университет науки и технологий»

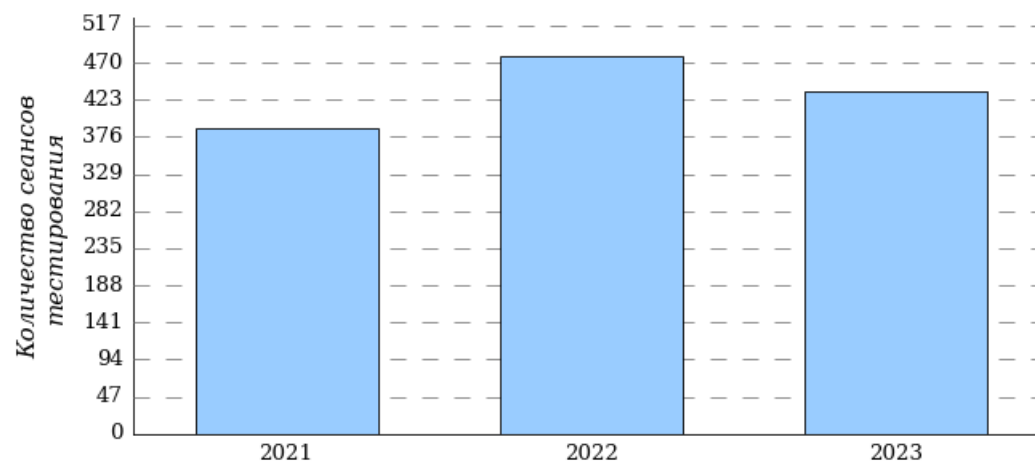
Сводная таблица участия ОО в диагностическом тестировании

№	Дисциплина	Количество сеансов тестирования		
		2021 г.	2022 г.	2023 г.
1	Обществознание	386	479	433
2	Математика	463	512	1137
3	География	73	106	93
4	Биология	118	99	99
5	История	111	81	113
6	Английский язык	160	153	108
7	Физика	107	103	26
8	Химия	151	121	45
9	Русский язык	179	148	160
	Всего	1748	1802	2214

2. Результаты диагностического тестирования по дисциплине «Обществознание»

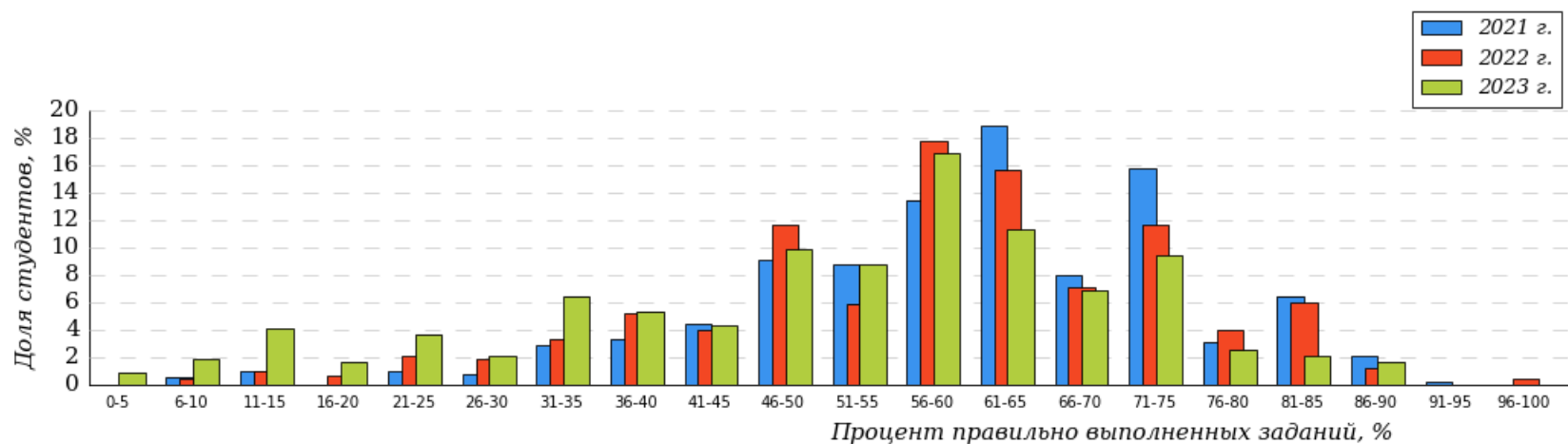
2.1. Количественные показатели участия в диагностическом тестировании студентов ОО по дисциплине «Обществознание»

Динамика количества сеансов тестирования студентов ОО по дисциплине «Обществознание»



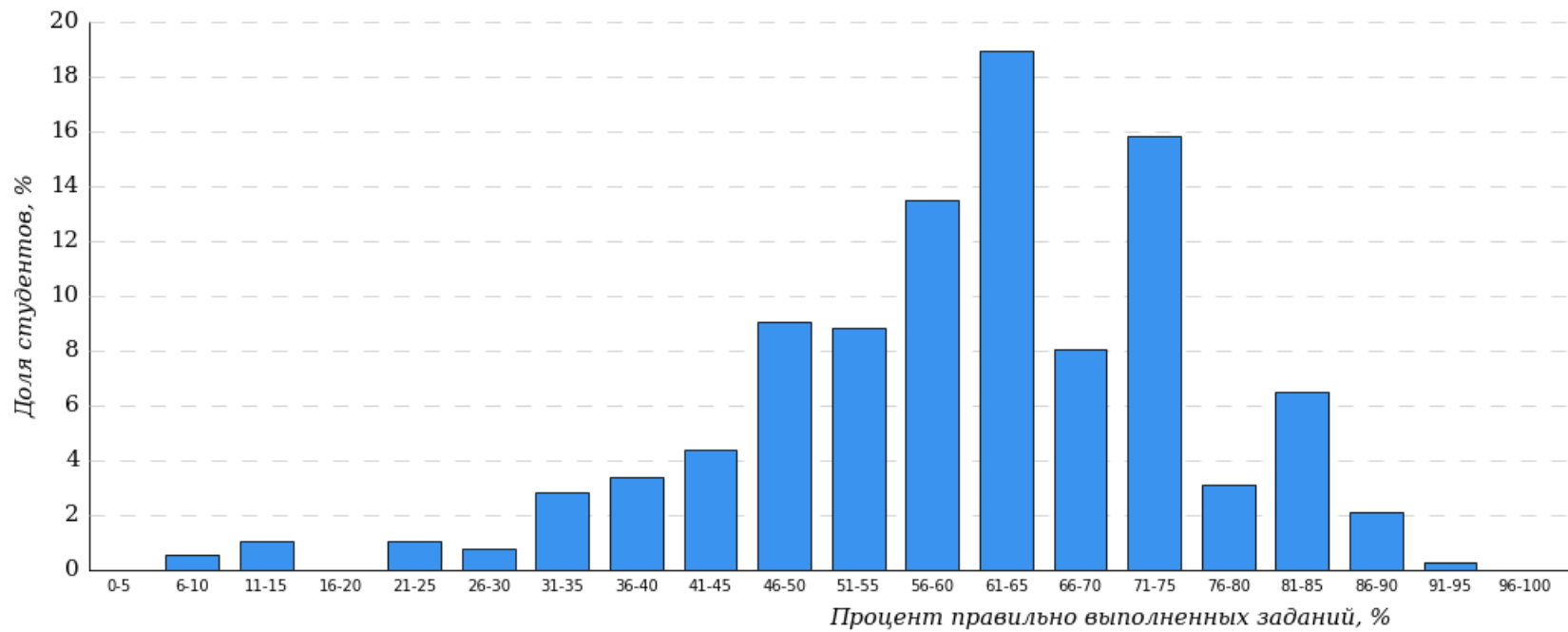
2.2. Мониторинг результатов диагностического тестирования по дисциплине «Обществознание»

Распределение результатов диагностического тестирования Дисциплина «Обществознание»

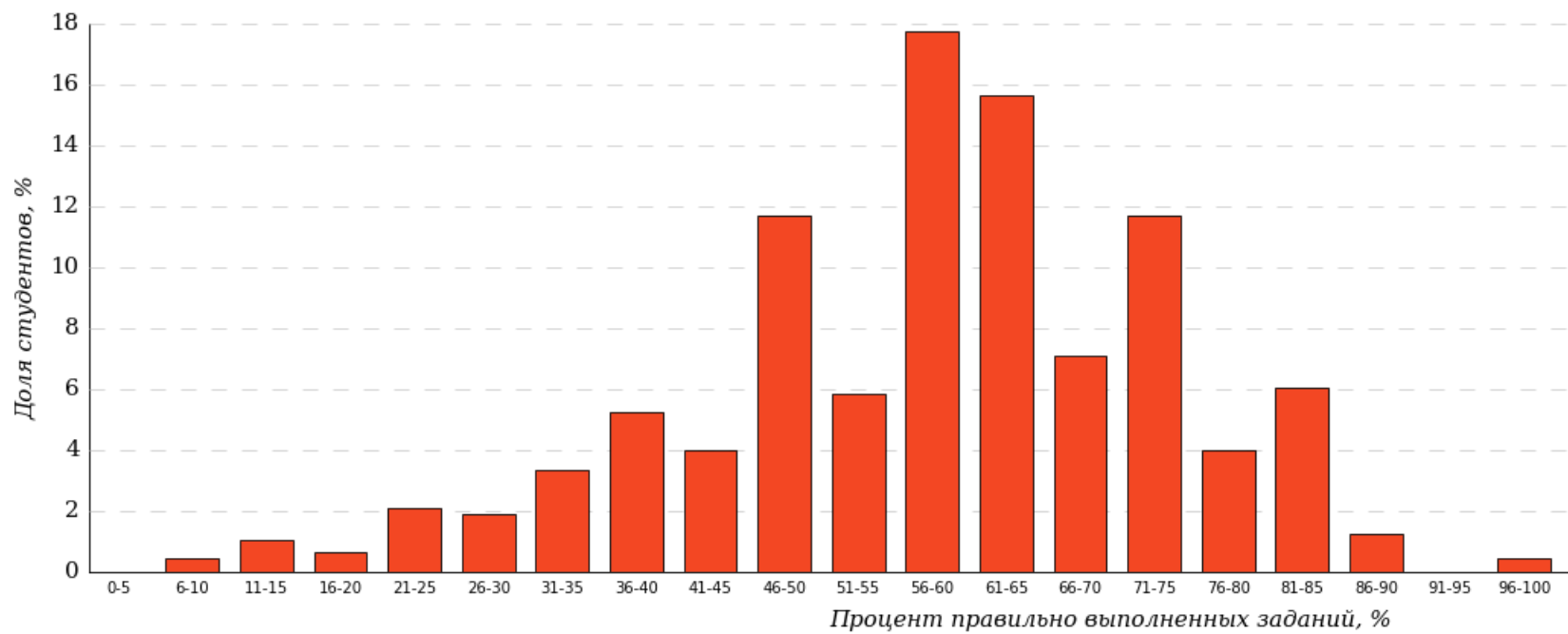


Диапазон правильно выполненных заданий	Доля студентов		
	2021 г.	2022 г.	2023 г.
[80%-100%]	10%	9%	5%
[60%-80%)	45%	38%	30%
[40%-60%)	37%	42%	42%
[0%-40%)	8%	11%	23%
Всего	100%	100%	100%

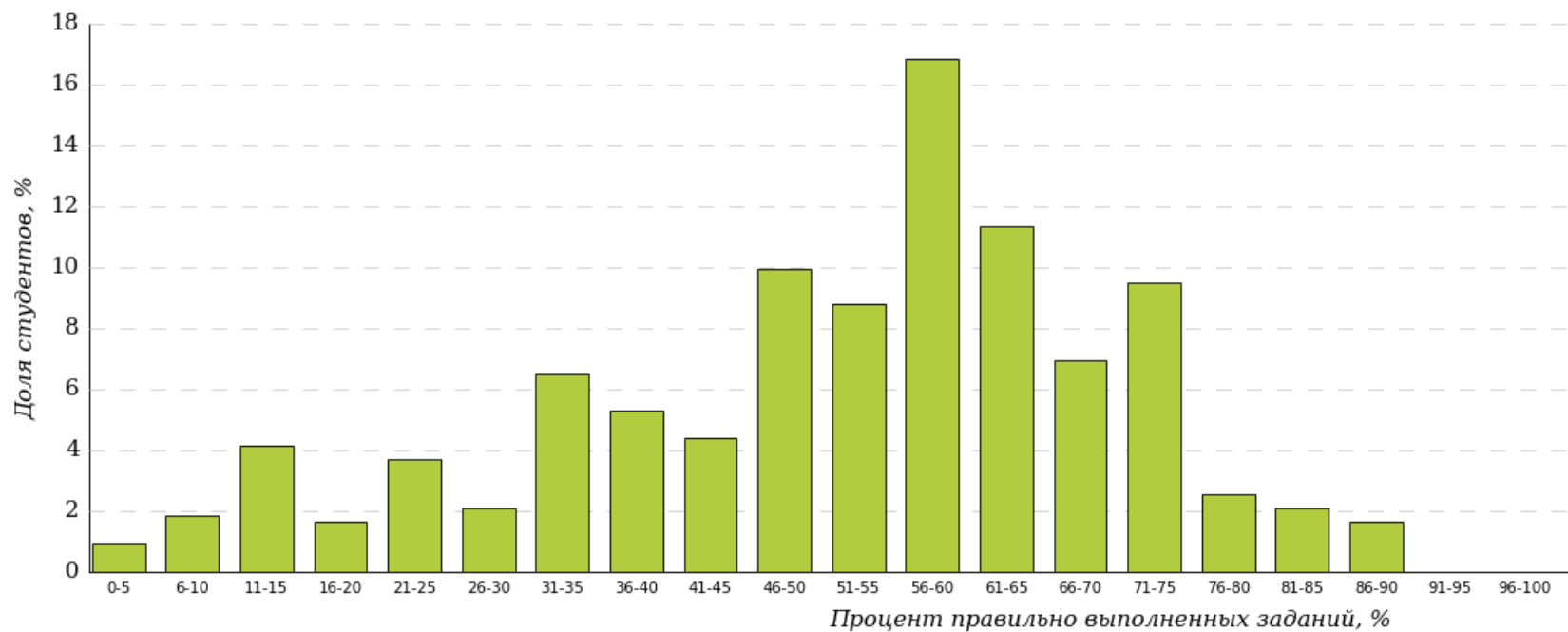
Гистограмма распределения результатов диагностического тестирования
Дисциплина «Обществознание»
2021 год



Гистограмма распределения результатов диагностического тестирования
Дисциплина «Обществознание»
2022 год



Гистограмма распределения результатов диагностического тестирования
Дисциплина «Обществознание»
2023 год



2.3. Содержание измерительных материалов диагностического тестирования в 2021-2023 гг. по дисциплине «Обществознание»

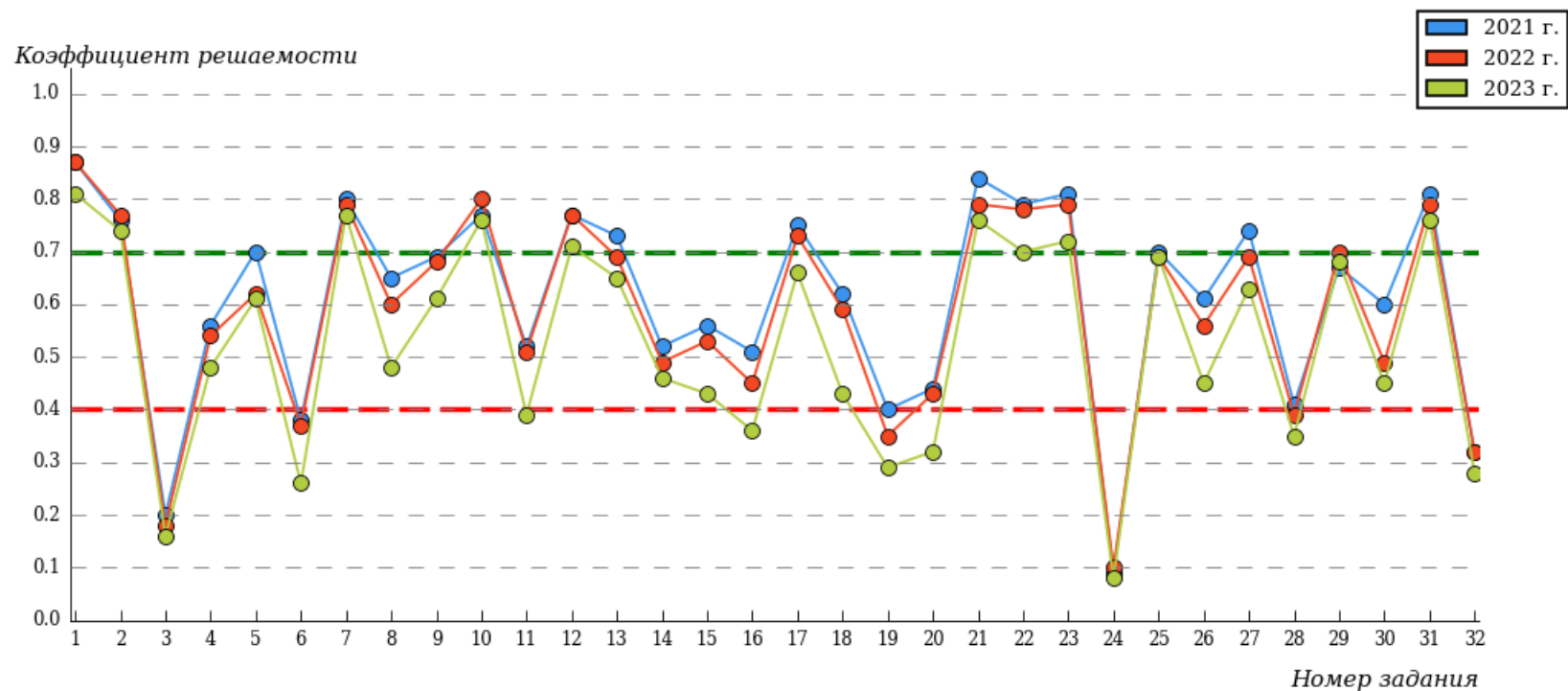
Структура измерительных материалов по дисциплине «Обществознание» 2021-2023 гг.

№ п/п	Наименование темы
1	Общество как сложная динамическая система
2	Общество и природа
3	Структура общества и социальные институты
4	Типология обществ и особенности развития общества
5	Человек как биосоциальное существо
6	Деятельность как способ человеческого существования
7	Познание: виды и уровни
8	Истина и ее критерии
9	Духовная жизнь общества
10	Наука и образование
11	Мораль и религия
12	Искусство
13	Экономика и экономические системы
14	Банки и кредитно-денежная политика
15	Роль государства в экономике
16	Многообразие рынков и мировая экономика
17	Социальная структура общества
18	Социальное взаимодействие и социальная мобильность
19	Социальные нормы и социальное поведение
20	Этнические общности и национальные отношения
21	Семья в современном обществе
22	Молодежь как социальная группа
23	Политика и власть
24	Политическая система
25	Государство и его формы
26	Гражданское общество и правовое государство
27	Политический плюрализм

28	Выборы и избирательная система
29	Право в системе социальных норм
30	Виды юридической ответственности
31	Современное российское законодательство
32	Правовая культура

2.4. Карта коэффициентов решаемости заданий по дисциплине «Обществознание»

Карта коэффициентов решаемости Дисциплина «Обществознание»



**Таблица коэффициентов решаемости заданий
Дисциплина «Обществознание»**

№ п/п	Наименование темы	Коэффициент решаемости заданий, 2021 г.	Коэффициент решаемости заданий, 2022 г.	Коэффициент решаемости заданий, 2023 г.
1	Общество как сложная динамическая система	0,87	0,87	0,81
2	Общество и природа	0,76	0,77	0,74
3	Структура общества и социальные институты	0,20	0,18	0,16
4	Типология обществ и особенности развития общества	0,56	0,54	0,48
5	Человек как биосоциальное существо	0,70	0,62	0,61
6	Деятельность как способ человеческого существования	0,38	0,37	0,26
7	Познание: виды и уровни	0,80	0,79	0,77
8	Истина и ее критерии	0,65	0,60	0,48
9	Духовная жизнь общества	0,69	0,68	0,61
10	Наука и образование	0,77	0,80	0,76
11	Мораль и религия	0,52	0,51	0,39
12	Искусство	0,77	0,77	0,71
13	Экономика и экономические системы	0,73	0,69	0,65
14	Банки и кредитно-денежная политика	0,52	0,49	0,46
15	Роль государства в экономике	0,56	0,53	0,43
16	Многообразие рынков и мировая экономика	0,51	0,45	0,36
17	Социальная структура общества	0,75	0,73	0,66
18	Социальное взаимодействие и социальная мобильность	0,62	0,59	0,43
19	Социальные нормы и социальное поведение	0,40	0,35	0,29
20	Этнические общности и национальные отношения	0,44	0,43	0,32
21	Семья в современном обществе	0,84	0,79	0,76
22	Молодежь как социальная группа	0,79	0,78	0,70
23	Политика и власть	0,81	0,79	0,72
24	Политическая система	0,09	0,10	0,08
25	Государство и его формы	0,70	0,69	0,69
26	Гражданское общество и правовое государство	0,61	0,56	0,45
27	Политический плюрализм	0,74	0,69	0,63
28	Выборы и избирательная система	0,41	0,39	0,35
29	Право в системе социальных норм	0,67	0,70	0,68

30	Виды юридической ответственности	0,60	0,49	0,45
31	Современное российское законодательство	0,81	0,79	0,76
32	Правовая культура	0,32	0,32	0,28

Мониторинг результатов диагностического тестирования
подготовлен
Научно-исследовательским институтом
мониторинга качества образования.

По представленным аналитическим материалам ждем Ваших предложений
по адресу:

424000, Республика Марий Эл, г. Йошкар-Ола, ул. Я. Эшпая, д. 155.

Телефоны: 8 (8362) 42-24-68.

nii.mko@yandex.ru

www.i-exam.ru